

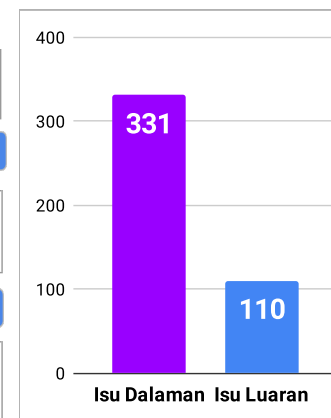
Jumlah Keseluruhan Penyataan Isu / Masalah



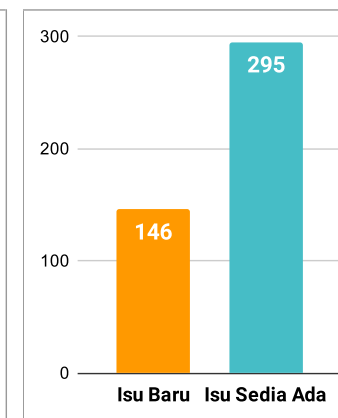
Jumlah Penyataan Isu / Masalah Mengikut Klasifikasi PTJ

Fakulti / Sekolah / Akademi		
147		
Institut	Pusat	Pejabat
73	119	30
Bahagian	Kolej	Perkhidmatan
22	35	15

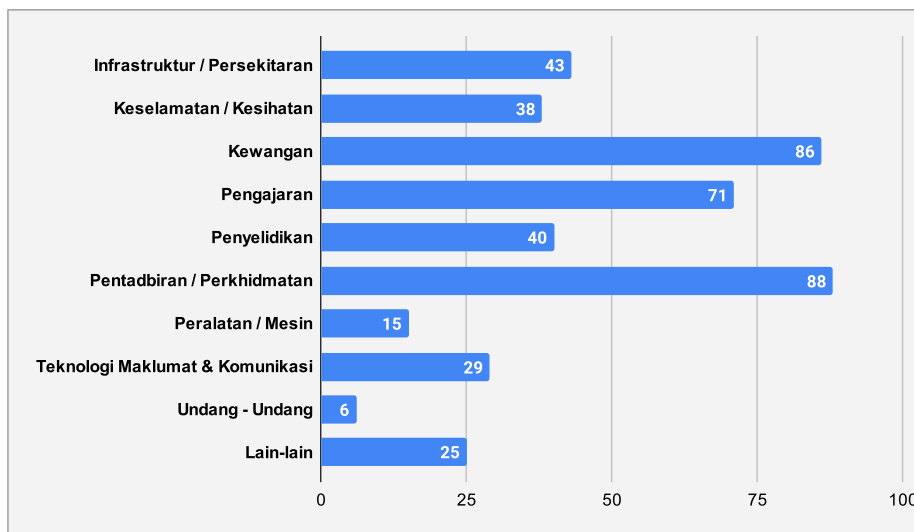
Jumlah Isu Dalaman & Luaran



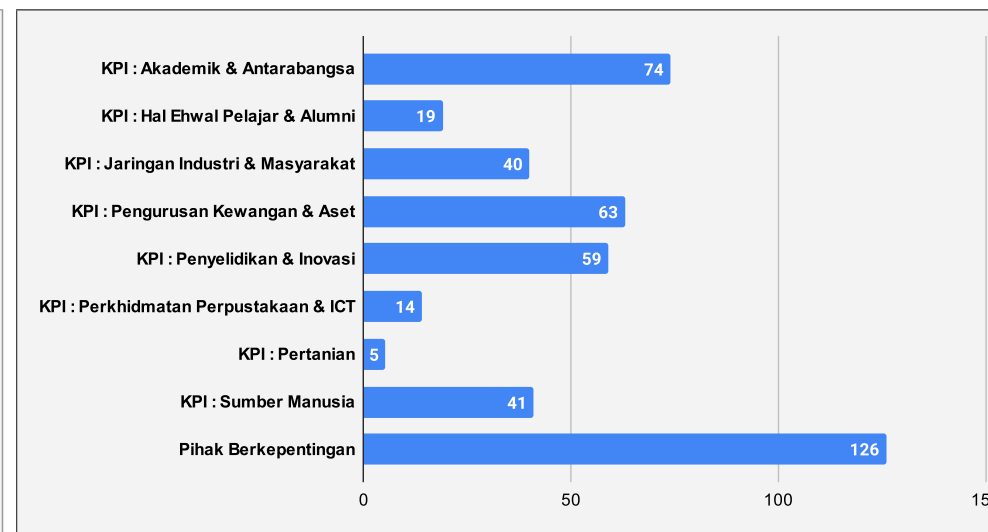
Jumlah Isu Baru & Sedia Ada



Kategori Fungsian / Operasi

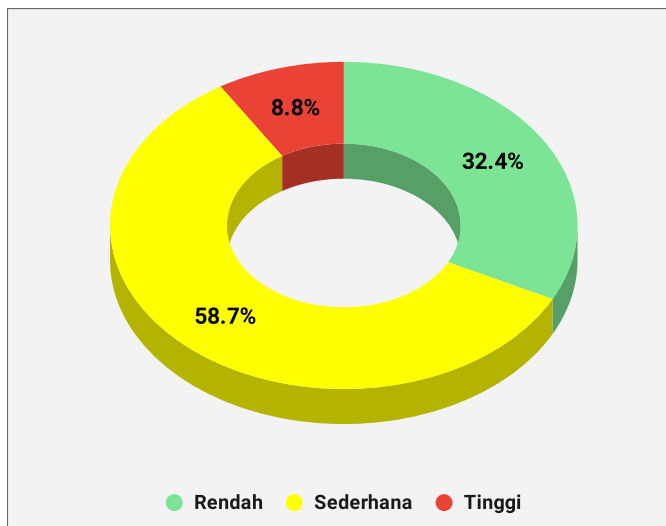


Kesan Kepada KPI UPM & Pihak Berkepentingan

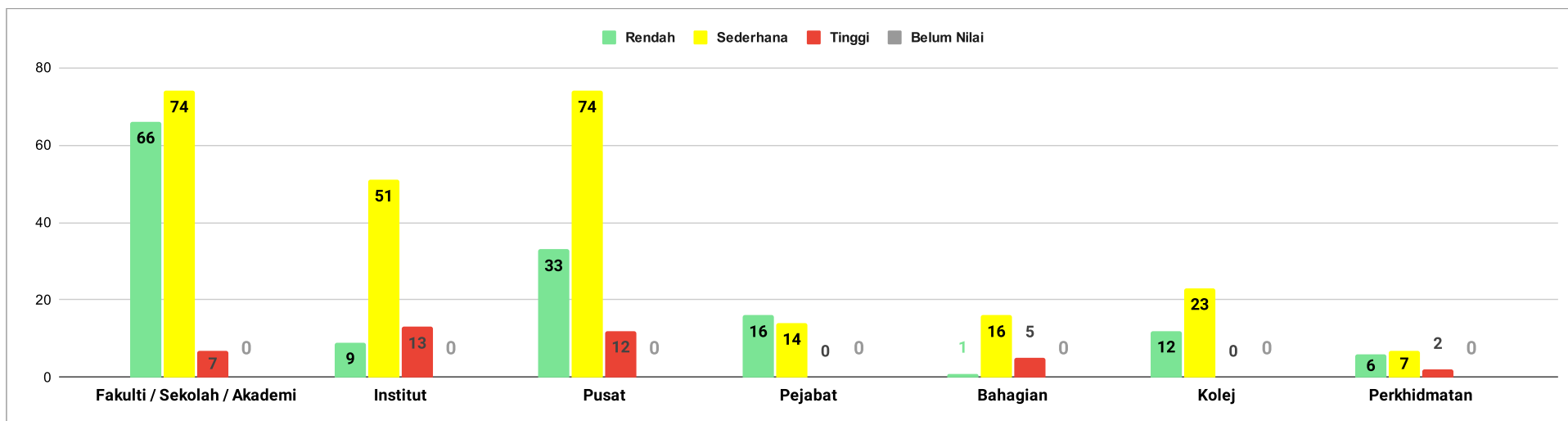


PENILAIAN AWAL **RISIKO**

Tahap Risiko - Isu / Masalah
Risiko Rendah : 143
Risiko Sederhana : 259
Risiko Tinggi : 39
Risiko Belum Nilai : 0



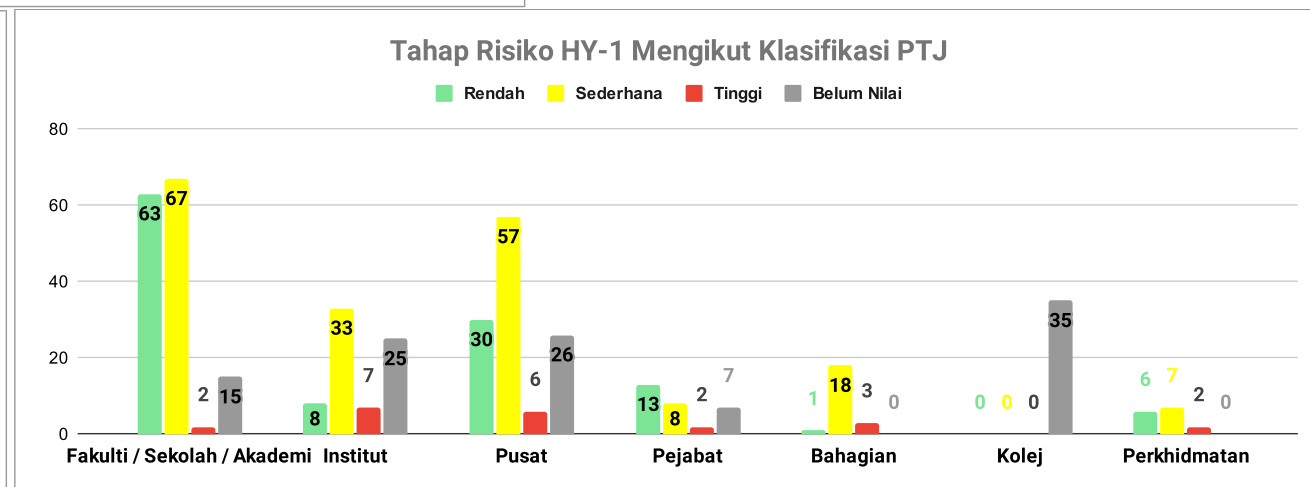
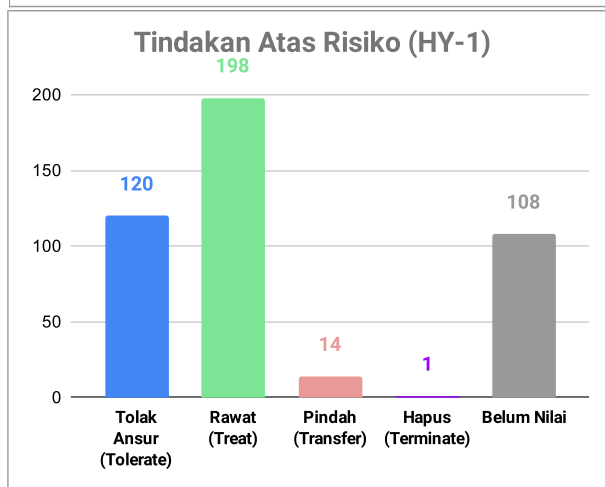
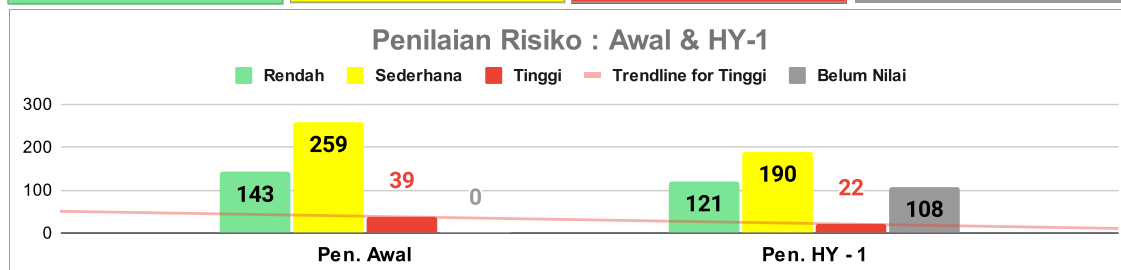
Matrik Risiko		Kemungkinan				
		1	2	3	4	5
Keterukan	1	19	7	7	2	
	2	18	77	84	11	1
	3	9	15	65	36	
	4	4	7	40	22	9
	5			2	1	5



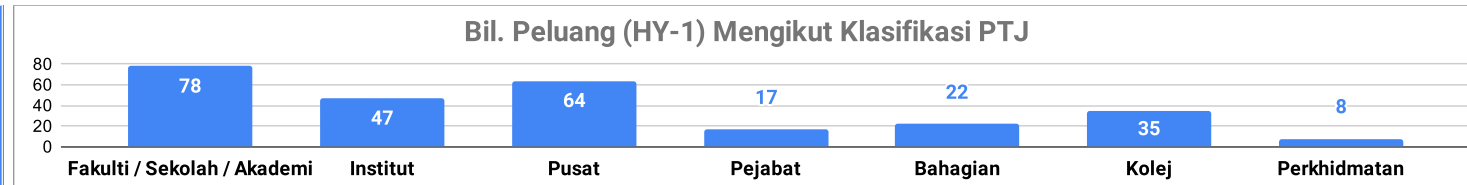
PENILAIAN RISKI - PERTENGAHAN TAHUN PERTAMA (HY - 1)

Risiko Rendah : 121	Risiko Sederhana : 190	Risiko Tinggi : 22	Risiko Belum Nilai : 108
-------------------------------	----------------------------------	------------------------------	------------------------------------

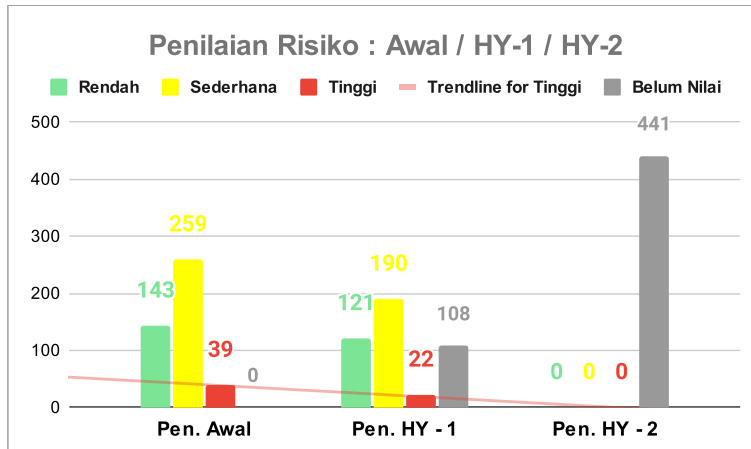
Matrik Risiko - Penilaian HY-1						
Matrik Risiko		Kemungkinan				
		1	2	3	4	5
Keterukan	1	6	6	7	1	
	2	22	66	60	8	1
	3	9	16	60	14	
	4	4	7	24	10	4
	5			2	1	5



Bil. Peluang (HY1) :
271



PENILAIAN RISKU - PERTENGAHAN TAHUN KEDUA (HY - 2)



Risiko Rendah : **0**

Risiko Sederhana : **0**

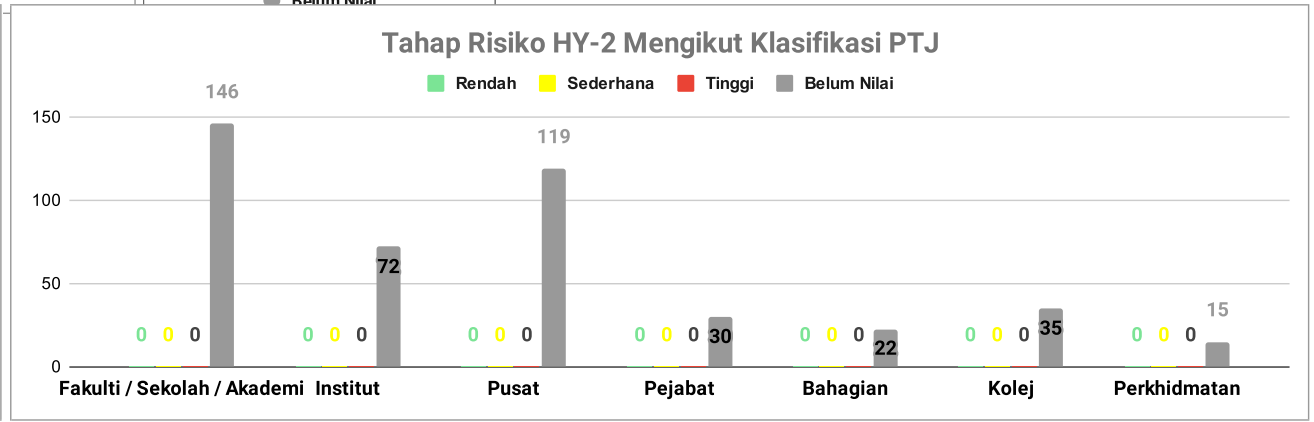
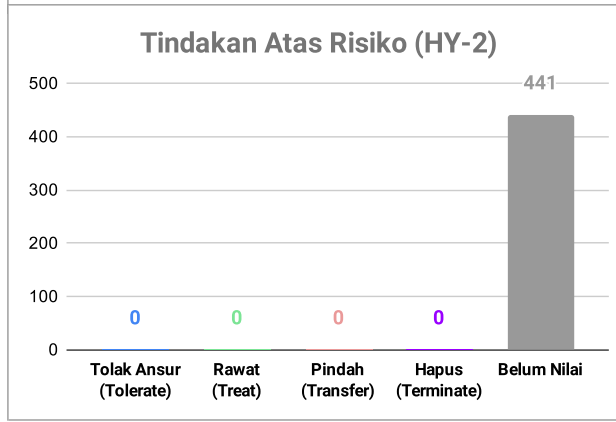
Risiko Tinggi : **0**

Risiko Belum Nilai : **441**



Matrik Risiko - Penilaian Awal

Matrik Risiko		Kemungkinan				
		1	2	3	4	5
Keterukan	1	Rendah	Rendah	Rendah	Rendah	Sederhana
	2	Rendah	Rendah	Sederhana	Sederhana	Sederhana
	3	Rendah	Sederhana	Sederhana	Sederhana	Tinggi
	4	Rendah	Sederhana	Sederhana	Tinggi	Tinggi
	5	Sederhana	Sederhana	Tinggi	Tinggi	Tinggi



Bil. Peluang (HY2) :

0

